

Impuls für Jungschar-Kids (von Bianca Kaiser)

Immer wieder kommen Menschen zu Jesus. Einer davon fragt ihn: „Was muss ich tun, damit mein Leben gelingt, und ich das ewige Leben bekomme?“ Jesus antwortete: „Im Gesetz steht: Du sollst Gott von ganzem Herzen lieben und du sollst deinen Nächsten lieben wie dich selbst.“ Dann begann Jesus eine Geschichte zu erzählen:

Ein Mann wanderte einmal von Jerusalem nach Jericho. Unterwegs wurde er von Räubern überfallen. Sie raubten ihn aus, prügeln ihn halbtot und ließen ihn dann einfach blutend liegen. Jetzt lag der Mann ganz allein und schwer verletzt mitten auf dem Weg. Niemand war da, um ihm zu helfen.

Zufällig kam bald darauf ein Priester vorbei. Er kam näher und näher, dann schaute er vom Verletzten weg und ging einfach weiter. „Helft mir doch!“ wollte der Verletzte rufen, aber er war viel zu schwach dafür.

Da kam noch jemand. Diesmal war es ein Priestergehilfe (Levit), der auf dem Weg immer näherkam. Doch als er den Verletzten sah, schaute er schnell weg und machte einen großen Bogen um ihn und blieb nicht stehen, sondern ging einfach weiter. Keiner half dem verletzten Mann.

Der Verletzte hörte noch jemanden, er schaute, wer da kam. Es war einer der verachteten Samariter, der mit seinem Esel entlangkam. Die Leute von Jerusalem und die Samariter waren Feinde. Daher erwartete der Verletzte keine Hilfe von ihm. Doch dann hörte er, dass der Esel stehen blieb. Der Samariter hatte Mitleid mit dem Verletzten. Er beugte sich zu ihm hinunter und reinigte seine Wunden mit Wein und Öl. Danach hob der Samariter den Verletzten auf seinen Esel und brachte ihn zu der nächsten Herberge. Dort angekommen gab der Samariter dem Wirt Geld, damit er den verletzten Mann gesund pflegte.

Welcher dieser drei Männer zeigte Nächstenliebe und hat dem Verletzten geholfen? -Genau, der Samariter! Jesus sagt, man soll seinen Nächsten lieben wie sich selbst! Und deshalb: Wenn du das nächste Mal jemanden siehst, der deine Hilfe braucht, dann schau nicht weg, sondern handle genauso, wie es der barmherzige Samariter gemacht hat. (Lukas 10, 25-37)


Bianca



Hier sind ein paar Rätsel zum Thema für dich. Viel Spaß beim Kopfzerbrechen wünscht dir Bianca. Lösungen sind hinten im umgedrehten Kasten!


Sehen und helfen

Der barmherzige Samariter sieht und hilft. In jeder Zeile und in jeder Spalte eines jeden Kästchen sollen ein Öfläschchen, eine Binde und ein Auge sein. Schaffst du das?



Unbeschadet nach Jericho

Welches ist der richtige Weg, der den Mann unbeschadet nach Jericho führt?
Kannst du ihm den richtigen Weg zeigen?



Wörtersuche:

In dem Gitterrätsel nebenan haben sich einige Wörter passend zur Geschichte versteckt. Findest du sie alle?
Zusatzaufgabe: Wie viele X haben sich darin versteckt?

| | | | | | | | | | |
|---|---|---|---|---|---|---|---|---|---|
| S | A | M | A | R | I | T | E | R | X |
| W | X | H | E | R | B | E | R | G | E |
| E | J | E | R | U | S | A | L | E | M |
| G | E | W | U | N | D | E | N | H | X |
| P | R | I | E | S | T | E | R | I | R |
| M | I | G | W | X | L | X | W | L | Ä |
| A | C | E | E | S | E | L | R | F | U |
| N | H | L | I | Ö | V | X | R | E | B |
| N | O | D | N | L | I | X | T | X | E |
| V | E | R | L | E | T | Z | T | E | R |

Diese Wörter findet ihr im Gitterrätsel:

| | |
|------------------------|---|
| Von oben nach unten: | JERICO MANN LEVIT RÄUBER WEIN ÖL WIRT WEG HILFE GELD |
| Von links nach rechts: | SAMARITER JERUSALEM PRIESTER VERLETZTER ESEL HERBERGE WUNDEN |

Lösungen: Unbeschadet nach Jericho: Weg 4. Wörtersuche: 8mal kommt das X vor.


Der barmherzige Samariter (S.3): Den Samariter, der dem Verletzten hilft.

Sehen und helfen:



(‘Sehen und helfen‘ sowie ‘unbeschadet nach Jericho‘ aus: Der Jugendfreund- 40/2007)

Hier kannst du jetzt noch ein Daumenkino passend zur oben erzählten Geschichte basteln.
Viel Spaß dabei!



**Ein Kigo-Kino-Star:
Der barmherzige Samariter**

Du kannst dir den barmherzigen, helfenden, wohl-tuenden Samariter als Daumenkino basteln. Dazu malst du zunächst die Bilder an. Dann schneidest du sie aus und legst sie der Reihe nach auf einen Stapel. Bild 1 liegt oben. Auf der Seite mit dem Esel müssen die Bilder alle genau eine Kante bilden. Das ist sehr wichtig! Jetzt nimmst du ein Haushaltsgummi und wickelst es auf der Seite mit den Zahlen fest um den Bilderstapel. Der darf dabei nicht verrutschen! Mit flüssigem Klebstoff streichst du diese Seite jetzt ein. Achtung: Nicht zu viel Klebstoff nehmen, aber alles gut trocknen lassen. Das Ganze machst du noch einmal und am besten noch ein drittes Mal. Wenn du willst, entfernst du das Gummi und kannst dann das Daumenkino starten. Lass die Seiten schnell nacheinander am Daumen vorbeiflutschen. Was siehst du?

Illustration Daumenkino und animiertes Daumenkino: Uli Gutekunst, www.uli-gutekunst.de